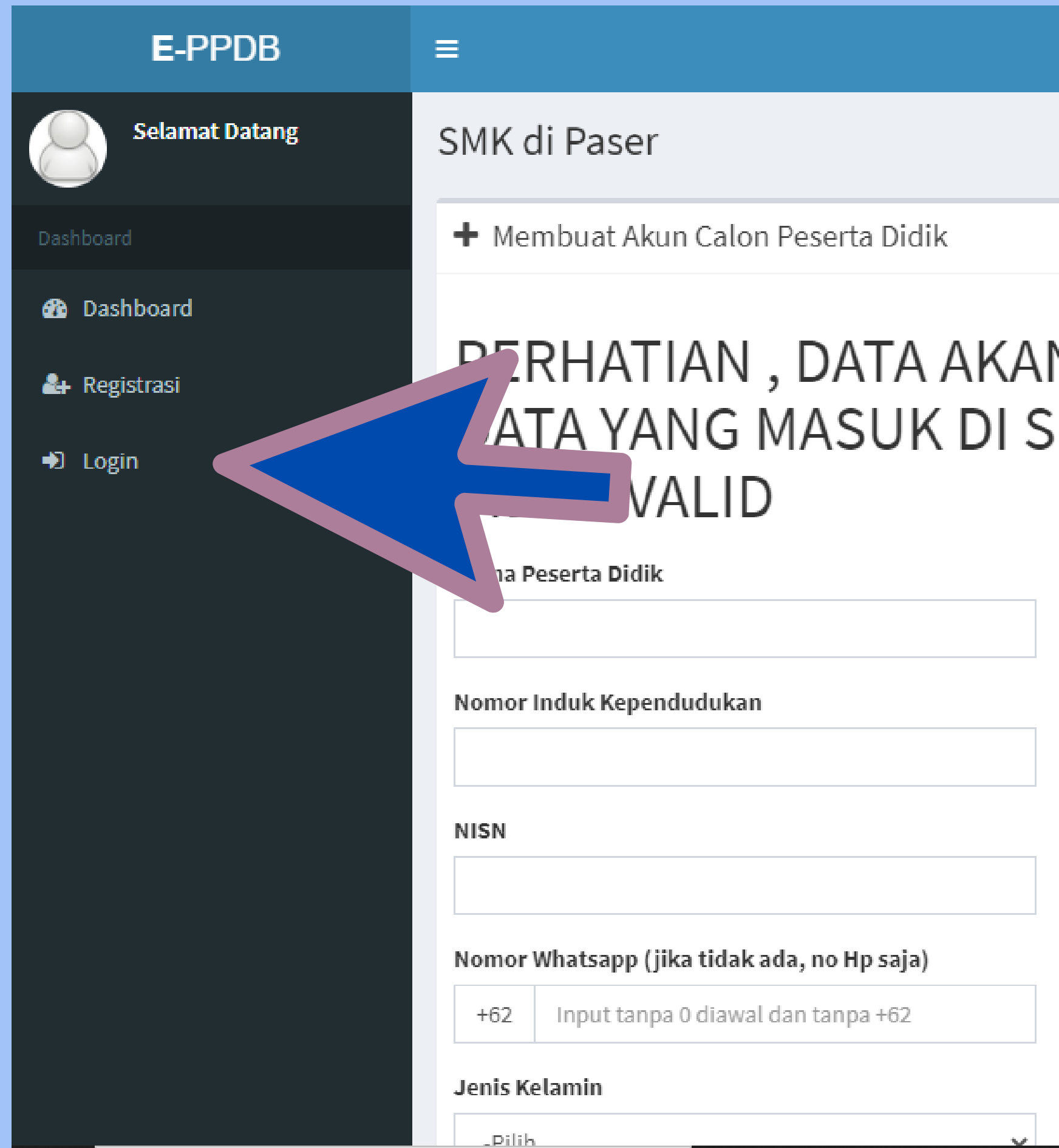


PROSES MEMILIH SEKOLAH DAN MELENGKAPI BERKAS PENDAFTARAN



1. KLIK MENU " LOGIN" UNTUK MEMILIH SEKOLAH TUJUAN



E-PPDB

Selamat Datang

Dashboard

Registrasi

Login

SMK di Paser

+ Membuat Akun Calon Peserta Didik

PERHATIAN , DATA AKAN
ATA YANG MASUK DI S
INVALID

Nama Peserta Didik

Nomor Induk Kependudukan

NISN

Nomor Whatsapp (jika tidak ada, no Hp saja)

+62 Input tanpa 0 diawal dan tanpa +62

Jenis Kelamin


Pilih


2. MASUK DENGAN NIK DAN PASSWORD YANG SUDAH DI BUAT SAAT REGISTRASI AKUN.



LOGIN PESERTA DIDIK

Sign in to start your session

NIK 

Password 

Jika anda belum memiliki akun, silahkan mendaftar [disini](#)

Lupa Password? [Klik disini](#)

2 + 1 =

Submit

3. PILIH MENU "AKUN SAYA", UPLOADLAH FILE PASFOTO, LALU PILIH SIMPAN

E-PPDB

User Profile

Dashboard

Dashboard

Akun

Akun Saya

Pilih Jenjang

Logout

65

eserta

14

Terverifikasi

Informasi Seputar PPDB

Syarat Khusus Penda

Datang di Aplikasi PPDB Online Lintas Jenjang SMA

+ Perbaharui Akun Peserta

Data yang tidak bisa dirubah

NIK	:	6401036307920001
Kecamatan	:	Kuaro
Asal Sekolah	:	SMP NEGERI 1 KUARO
Desa/Kelurahan	:	KUARO
<div>Upload Foto</div>		<div>Ubah Password</div>
Belum Di Upload		
<div>Simpan</div>		

4. PILIH MENU "PILIH JENJANG", PILIH SMA/SMK, CENTANG PADA KOTAK KECIL "APAKAH ANDA BERSEEDIA..", TEKAN "UPDATE"

E-PPDB

User Info

Dashboard

Dashboard

Akun

Akun Saya

Pilih Jenjang

Logout

Konfirmasi Jenjang

Berdasarkan surat edaran dari dinas pendidikan dan kebudayaan provinsi kalimantan timur bahwa calon peserta didik baru tidak diperkenankan untuk berpindah-pindah pendaftaran dari SMA menuju SMK begitu pula SMKA menuju SMK, maka pilihlah jenjang yang sudah menjadi pilihan kalian sebelum mendaftar

Update

14

Terverifikasi


Informasi Seputar PPDB

Syarat Khusus Penda



Jenjang yang Dipilih

-Pilih


☐ Apakah anda bersedia untuk memilih jenjang yang di pilih dan tidak bisa diganti dikemudian hari?




5. PILIH MENU "PILIH LOKASI", PILIH LOKASI TEMPAT TINGGAL ANDA DENGAN TANDA MERAH, KLIK KOTAK KECIL PADA" JIKA DATA YANG SAYA..' LALU TEKAN UPDATE.


 User 


Dashboard


 Dashboard

Akun

 Akun Saya

 Pilih Jenjang Wajib

 Pilih Lokasi Wajib

 Logout

Home

16
Jumlah

Pilih Lokasi Sesuai Dengan Tempat Anda Tinggal

Map

Satellite

Klik Untuk Melihat Lokasi Saat Ini

Mister O2 special kremes

warung minis food

Kantorpos Kuaro

Koramil Kuaro

Fast Food

Service Tv Sederhana

Mushola N

Data Sesuai Google Map

Latitude

-3.6682011242250865

Longitude

119.91712558736214

☐ Jika data yang saya isi tidak sesuai dengan kenyataan, maka saya siap untuk di diskualifikasi dalam penerimaan siswa baru

Update

6. PILIH SALAH SATU JALUR PENERIMAAN YANG INGIN DI DAFTAR,

E-PPDB

 User 

Dashboard

Akun

Akun Saya

 Pilih Jenjang Wajib

 Pilih Lokasi Wajib


Jalur Penerimaan

 Afirmasi

 Prestasi

 Anak Guru/ Luar Kaltim

 Zonasi

 Informasi Seputar PPDB SMA-SMK Paser

Syarat Khusus Pendaftaran Berdasarkan Jalur

Afirmasi	:	Memiliki kartu PKH / KKS / KIP / PIP
Prestasi	:	Memiliki Sertifikat untuk tingkat International, Nasional atau Provinsi
Perpindahan Orangtua / anak Guru dan Luar Kaltim	:	Surat Tugas / SK Guru / Surat Rekomendasi dari Luar Kaltim
Reguler / Zonasi	:	Tidak ada syarat khusus
Bina Lingkungan (SMK)	:	Tidak Ada Syarat Khusus

Syarat Umum yang Wajib di Lengkapi

Afirmasi	:	Rapor semester 1-5, Kartu Keluarga, Akta Kelahiran, Ijasah/SKHU/Surat Keterangan dan Surat Keaslian berkas
Prestasi	:	Rapor semester 1-5, Kartu Keluarga, Akta Kelahiran, Ijasah/SKHU/Surat Keterangan dan Surat Keaslian berkas
Perpindahan Orangtua / anak Guru dan Luar Kaltim	:	Rapor semester 1-5, Kartu Keluarga, Akta Kelahiran, Ijasah/SKHU/Surat Keterangan dan Surat Keaslian berkas
Reguler / Zonasi	:	Rapor semester 1-5, Kartu Keluarga, Akta Kelahiran, Ijasah/SKHU/Surat Keterangan dan Surat Keaslian berkas
Bina Lingkungan (SMK)	:	Rapor semester 1-5, Kartu Keluarga, Akta Kelahiran, Ijasah/SKHU/Surat Keterangan dan Surat Keaslian berkas

7. PILIHAN SATU (1) SEKOLAH YANG DIMINATI UNTUK MENDAFTAR, KLIK PADA LOGO SEKOLAH.

NOTE : PADA JALUR ZONASI PILIHAN SEKOLAH HANYA YANG ADA DI KECAMATAN TERSEBUT.

Jalur Prestasi adalah jalur yang bisa di pilih oleh peserta didik jika memiliki prestasi akademik dan non akademik untuk tingkat kabupaten, provinsi, nasional dan internasional

Silahkan Pilih Sekolah dibawah ini !



SMAN 1 PASIR BELENGKONG



SMAN 1 TANAH GROGOT



SMAN 1 BATU ENGAU



SMAN 1 BATU SOPANG



SMAN 1 LONG KALI



SMAN 1 LONG IKIS



SMAN 1 Kuaro



SMAN 2 LONG IKIS



SMAN 1 TANJUNG HARAPAN



SMAN 1 MUARA SAMU

SMAN 1 MUARA KOMAM



SMAN 2 BATU ENGAU



SMAN 2 Unggulan Tanah Grogot

8. MASUKKAN NILAI RAPORT MATA PELAJARAN MATEMATIKA, B.INGGRIS, B. INDONESIA, DAN IPA (KELAS VII S.D KELAS IX), LALU PILIH "KIRIM"

[← Kembali](#)

Nama Lembaga Satuan Pendidikan

SMAN 1 Kuaro

Jalur Yang di Pilih

Prestasi

Jurusan Yang Tereadia

SMAN 1 Kuaro

Nilai Matematika

Matematika Kelas VII Smt 1

Matematika Kelas VII Smt 2

Matematika Kelas VIII Smt 1

Matematika Kelas VIII Smt 2

Matematika Kelas IX Smt 1

Nilai B. Inggris

B. Inggris Kelas VII Smt 1

B. Inggris Kelas VII Smt 2

B. Inggris Kelas VIII Smt 1

B. Inggris Kelas VIII Smt 2

B. Inggris Kelas IX Smt 1

Nilai B. Indonesia

B. Indonesia Kelas VII Smt 1

B. Indonesia Kelas VII Smt 2

B. Indonesia Kelas VIII Smt 1

B. Indonesia Kelas VIII Smt 2

B. Indonesia Kelas IX Smt 1

Nilai IPA

IPA Kelas VII Semester 1


IPA Kelas VII Semester 2

IPA Kelas VIII Semester 1

IPA Kelas VIII Semester 2

IPA Kelas IX Semester 1

[Kirim](#)



9. PILIH UPLOAD SCAN FILE RAPORT DARI KELAS VII SAMPAI KELAS IX DALAM BENTUK PDF/JPG

DATA PENDAFTARAN PPDB

Pil 1: SMAN 1 Kuaro

NIK

NISN

STATUS

Jarak

VERIFIKATOR

Print Kartu

Kontak

Asal Kecamatan

Kuaro

Asal Sekolah

SMP NEGERI 1 KUARO

Nilai Raport

Pemberkasan

Konfirmasi Berkas

Catatan Dari Verifikator

Ranking Real Time

Nilai Yang Telah di Input

Semester	Nilai Matematika	Nilai B. Inggris	Nilai B. Indonesia	Nilai Ipa
Kelas VII Semester I	80	80	80	80
Kelas VII Semester II	80	80	80	80
Kelas VIII Semester I	80	80	80	80
Kelas VIII Semester II	80	80	80	80
Kelas IX Semester I	80	80	80	80
Bobot Prestasi	0			
Bobot Akreditasi	100			
Jumlah Nilai Rapor	1600			
Total	1700			

Daftar Rapor Semester

⚠

Anda belum melakukan upload rapor semster, segera upload rapor agar bisa di verifikasi oleh panitia

✕

Upload Rapor

10. PILIH UPLOAD SCAN FILE RAPORT DARI KELAS VII SAMPAI KELAS IX DALAM BENTUK PDF/JPG

+ Upload Rapor Semester

[← Kembali](#)

Hal yang perlu di perhatikan sebelum melakukan upload berkas :

1. Rapor berupa Gambar
2. Rapor Berupa PDF (Gabungan Rapor)

Jika rapor anda persemester hanya 1 halaman gunakan tombol upload dibawah ini

Rapor VII Semester 1	Rapor VII Semester 2	Rapor VIII Semester 1	Rapor VIII Semester 2	Rapor IX Semester 1
Upload Foto	Upload Foto	Upload Foto	Upload Foto	Upload Foto

Jika Rapor Anda lebih 1 halaman gunakan tombol upload dibawah ini, sebelum upload, pastikan semua rapor sudah digabungkan menjadi 1 file (Rapor Kelas VII Semester I - Rapor kelas IX Semester I) dalam bentuk PDF

[Upload Rapor PDF](#)

Cara Menggabungkan beberapa PDF menjadi 1 PDF : [KLIK](#)

Tutorial : [KLIK](#)

11. PILIH MENU "PEMBERKASAN", UPLOAD BERKAS BENTUK PDF/JPG YANG DIBUTUHKAN SESUAI JALUR PENDAFTARAB PILIHAN ANDA.



[Redacted]

Pil 1: SMAN 1 Kuaro

[Redacted]

[Redacted]


Belum Lengkap

1173 Meters

Belum di Verifikasi

[Print Kartu](#)

[Nilai Raport](#) [Pemberkasan](#) [Konfirmasi Berkas](#) [Catatan Dari Verifikator](#) [Ranking Real Time](#)

 **INFO**


Jalur yang anda pilih :

Jalur Prestasi

Mohon upload berkas yang di butuhkan sesuai dengan jalur yang anda pilih

Berkas Khusus Jalur yang di Pilih

Wajib


 **Alert!**

Anda belum melakukan upload berkas, segera upload berkas untuk bisa di verifikasi

[Upload Berkas](#)

Berkas Umum

Wajib

 **Alert!**

12. UPLOAD BERKAS KHUSUS YANG DIPILIH (SESUAI JALUR PENDAFTARAN YANG DIPILIH)

CONTOH GAMBAR : JALUR PRESTASI

JALUR AFIRMASI :

**SCAN PDF/JPG KARTU
PKH/KKS/KIP/PIP.**

JALUR PRESTASI :

**SCAN PDF/JPG SERTIFIKAT PRESTASI
AKADEMIK/NON AKADEMIK JUARA
1,2,3 TINGKAT KABUPATEN / PROVINSI
/NASIONAL.**

JALUR ANAK GTK :

**SCAN PDF/JPG KARTU NUPTK/SK
PEMBAGIAN TUGAS TERBARU**

**JALUR LUAR DAERAH/PINDAHAN
ORANG TUA :**

**SCAN PDF/JPG SURAT PINDAH
TEMPATKERJA ORANG TUA/ SURAT
DOMISILI**

Upload Berkas lomba

Pilih salah satu berkas yang akan di input :

1. Scan Sertifikat Lomba Tingkat Kabupaten
2. Scan Sertifikat Lomba Tingkat Provinsi
3. Scan Sertifikat Lomba Tingkat Nasional
3. Scan Sertifikat Lomba Tingkat International

* Disarankan upload sertifikat dengan tingkat yang paling tinggi

Upload Berkas

Choose File No file chosen

* Berkas maksimal 2MB

Close Upload

Upload Berkas

Berkas Umum

13. UPLOAD BERKAS UMUM DALAM BENTUK SCAN PDF/JPG

BERKAS UMUM SAMA UNTUK SEMUA JALUR PENDAFTARAN

1. SCAN PDF/JPG KARTU KELUARGA
2. SCAN PDF/JPG AKTA KELAHIRAN
3. SCAN PDF/JPG SKL (SURAT KETERANGAN LULUS)
4. SCAN PDF/JPG SURAT PERNYATAAN KEASLIAN BERKAS
DENGAN DITEMPEL **MATERAI Rp.10.000** DISAMPING TANDA
TANGAN

+

Upload Berkas Umum

Kembali

Kartu Keluarga

Upload Berkas

Akta Kelahiran

Upload Berkas

SKHU / Ijasah / Surat Keterangan

Upload Berkas

Surat Pernyataan Keaslian Berkas

Upload Berkas

14. SETELAH SELESAI UPLOAD BERKAS, PILIH MENU "KONFIRMASI BERKAS" , KLIK PADA KOTAK KECIL "SAYA MENYATAKN BAHWA...", KLIK "KONFIRMASI"

The screenshot shows a web interface with a top navigation bar containing five tabs: 'Nilai Raport', 'Pemberkasan', 'Komfirmasi Berkas', 'Catatan Dari Verifikator', and 'Ranking Real Time'. The 'Komfirmasi Berkas' tab is selected and highlighted with a blue underline. Below the tabs, the page title is 'Konfirmasi Kelengkapan Berkas'. A red rectangular box contains a checkbox and a statement in red text: 'Saya menyatakan bahwa berkas-berkas yang dibutuhkan oleh sekolah yang menjadi tujuan saya, sudah di upload sesuai dengan persyaratan kelengkapan berkas berdasarkan jalur yang saya pilih dan dengan ini saya menyatakan bahwa data PPDB saya siap untuk diverifikasi.' A blue arrow points to the checkbox. Another blue arrow points to the text within the red box. At the bottom left of the form, there is a blue button labeled 'Konfirmasi', with a third blue arrow pointing to it from the left.

Nilai Raport Pemberkasan **Komfirmasi Berkas** Catatan Dari Verifikator Ranking Real Time

Konfirmasi Kelengkapan Berkas

☐ Saya menyatakan bahwa berkas-berkas yang dibutuhkan oleh sekolah yang menjadi tujuan saya, sudah di upload sesuai dengan persyaratan kelengkapan berkas berdasarkan jalur yang saya pilih dan dengan ini saya menyatakan bahwa data PPDB saya siap untuk diverifikasi.

Konfirmasi

15. PILIH MENU CATATAN DARI VERIFIKATOR, UNTUK MELIHAT BERKAS YANG DIKIRIMKAN APAKAH SUDAH LENGKAP DAN BENAR ATAU BELUM

20001
56767
ngkap
eters
Cl...

Nilai Raport


Pemberkasan

Komfirmasi Berkas

Catatan Dari Verifikator

Ranking Real Time

Catatan



14. PILIH MENU "RANKING REAL TIME", UNTUK MELIHAT RANKING ANDA APAKAH AMAN DALAM KOUTA PENERIMAAN JALUR YANG

DIPILIH

Selamat Datang di Aplikasi PPDB Online Lin

PPDB

 Home > Examples > User profile

Nilai Raport

Pemberkasan

Komfirmasi Berkas

Catatan Dari Verifikator

Ranking Real Time

Peringkat untuk : SMAN 1 Kuaro

* Khusus SMA, Bagi Pendftar Zonasi , Peserta pada Zona Merah Akan Pindah Otomatis di Pilihan kedua pada pukul 18.00 saat Verifikasi Jalur reguler di buka

* Bagi pendaftar jalur Afirmasi / Prestasi / Anak Guru , Perpindahan orang tua dan Luar Kaltim , jika berada di zona merah, peserta didik bisa melakukan perpindahan sekolah/jurusan di menu Perpindahan Pilihan

Rank

NISN

NIK

Nama Peserta

Jalur

Jurusan

Jarak

Nilai Total